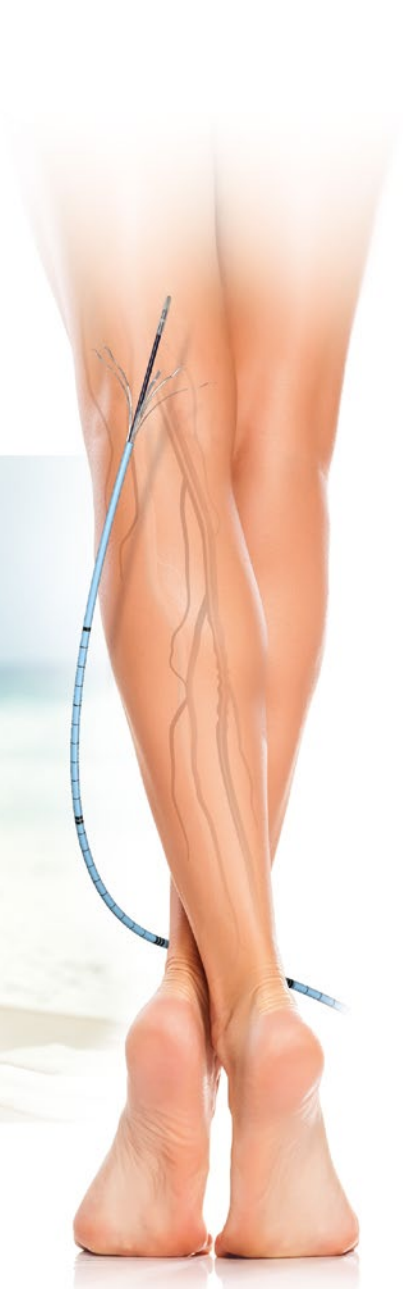


FLEBOGRIF®

Jedna z najnowszych metod leczenia
żylaków kończyn dolnych



Polski produkt, producent polski – prezentowany
na światowych Kongresach Chirurgii Naczyniowej.

BALTON®

www.balton.pl

Zapytaj lekarza

FLEBOGRIF®

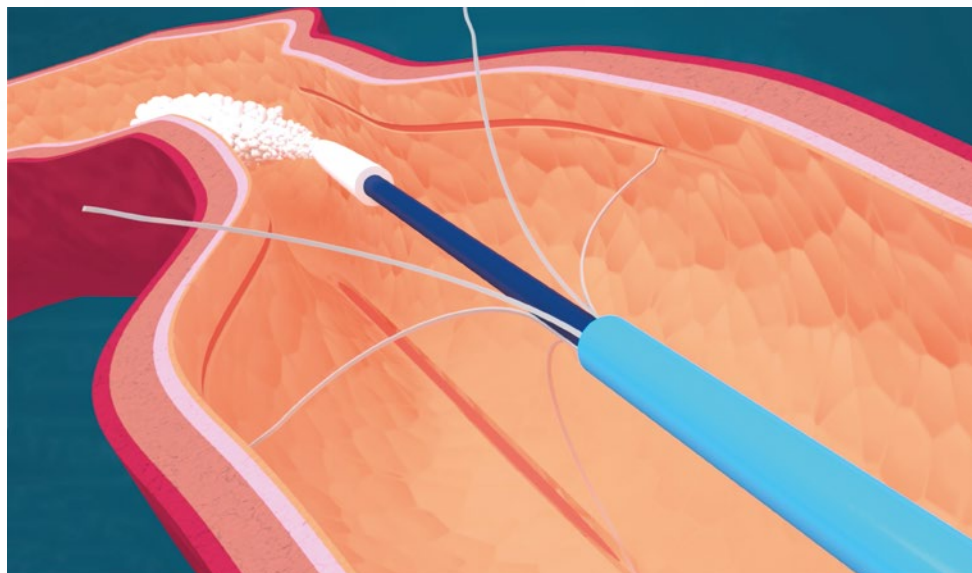
Flebogrif® jest jedną z najnowszych metod leczenia żylaków kończyn dolnych. Zastosowano w nim dwa mechanizmy skutecznego zamknięcia niewydolnej, zmienionej chorobowo żyły – mechaniczny i chemiczny.

W trakcie zabiegu pod kontrolą USG Doppler, następuje drażnienie śródbłonka żyły z równoczesnym podaniem piany (środek obliterujący), co powoduje obkurczenie leczonej żyły i zamknięcie żylaka.*

Zabieg z użyciem **Flebogrifu® jest wysokoskuteczną, małoinwazyjną metodą leczenia.**

Wymaga jedynie znieczulenia miejscowego i nie pozostawia blizn.

* Metoda leczenia dobierana jest przez lekarza w zależności od indywidualnych potrzeb i sytuacji klinicznej pacjenta oraz po kwalifikacji do zabiegu.



Zalety:

- Krótki czas zabiegu
- Szybki powrót do aktywności dnia codziennego i pracy zawodowej
- Może być wykonany w trybie ambulatoryjnym
- Dobry efekt kosmetyczny
- W związku z tym, że jest to metoda nietermiczna (bez użycia wysokich temperatur) zabieg jest oceniany przez pacjentów jako niebolesny

Przygotowanie do zabiegu:

- Przedoperacyjne aktualne badanie USG/Doppler
- Zastosowanie wyrobów uciskowych najczęściej w II klasie ucisku
- Badanie ogólnolekarskie

Postępowanie bezpośrednio po zabiegu:

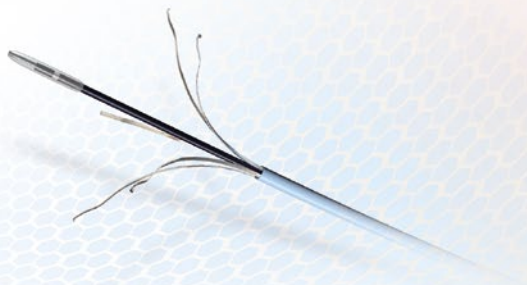
- Założenie wyrobów uciskowych
- Czas pobytu w placówce zwykle do kilku godzin

Termin zabiegu.....

Termin kolejnej wizyty

Zalecenia:

- Noszenie wyrobów uciskowych przez tyg.
- Utrzymanie aktywności fizycznej, spacer, najlepiej codziennie o umiarkowanym nasileniu
- Zakaz bezpośredniej ekspozycji na słońce przez tyg.
- Nie wymaga zwolnienia lekarskiego, możliwy szybki powrót do aktywności dnia codziennego oraz do pracy zawodowej



Więcej informacji na stronie **www.flebogrif.pl**

Pieczętka lekarza

Pieczętka placówki